

Défi Patinage Canada 2022 Processus d'inscription

Introduction

Chers patineurs,

Le logiciel d'inscription aux compétitions de Patinage Canada est optimisé par Uplifter Inc. :

<https://registration.skatecanada.ca/?lang=fr>

Comme les saisons précédentes, votre section vous inscrira officiellement à l'événement, mais nous avons besoin de quelques précisions pour terminer le processus. Avant de commencer votre inscription, assurez-vous d'avoir votre numéro d'inscription de Patinage Canada, vos coordonnées d'urgence, votre musique de compétition et les renseignements sur votre musique, votre photo (de la tête à la taille) et les détails de vos programmes prévus. Si l'athlète est âgé de moins de 18 ans, un parent ou un tuteur doit être présent pour remplir les déclarations de responsabilité.

Prenez votre temps pour faire l'inscription et assurez-vous que tous les renseignements sont exacts et complets (**CECI EST TRÈS IMPORTANT**). Les renseignements que vous fournissez seront utilisés pour le Défi Patinage Canada 2022 et les Championnats nationaux de patinage Canadian Tire 2022 (si vous êtes admissible) dans les listes d'ordre de départ et les biographies des patineurs, de sorte qu'ils ne seront aussi exacts que ceux soumis. Quelques renseignements seront affichés pendant la diffusion en direct, ainsi que sur le tableau d'affichage.

Tous les participants sont tenus d'avoir un compte dans le nouveau système d'inscription aux événements de Patinage Canada. Si vous êtes déjà inscrit comme participant, par l'intermédiaire de ce nouveau système, vous n'avez pas besoin de créer un nouveau compte pour chaque compétition – il vous suffit de vous connecter.

Veillez noter : les exigences minimales pour le navigateur Web sont précisées dans le site Web suivant :

<https://learn.uplifterinc.com/hc/en-us/articles/213222907#requirements>


Étapes de l'inscription au Défi

Chaque participant au Défi doit avoir son propre compte, afin de soumettre les renseignements exigés sur le concurrent pour l'événement Défi, par l'intermédiaire du système d'inscription en ligne. **Si votre participant au Défi est âgé de moins de 18 ans, veuillez vous assurer qu'un parent ou un tuteur crée ce compte et accepte les dégagements de responsabilité en son nom.** S'il s'agit de la première fois que vous utilisez le système d'inscription aux événements, les trois étapes suivantes s'appliquent :

1. créez votre compte;
2. ajoutez-vous (ou votre patineur s'il a moins de 18 ans) en tant que participant dans votre compte;
3. fournissez les renseignements exigés sur le concurrent à chaque événement Défi.

Étape 1 : Créez votre compte

Lorsque vous serez prêt à vous inscrire, rendez-vous sur le site Web


<https://registration.skatecanada.ca/login/?lang=fr> ou cliquez sur  dans le coin supérieur droit du site d'inscription aux événements de Patinage Canada ou, encore, cliquez sur le lien d'invitation dans le courriel envoyé par votre section.

- ◆ Créez votre compte avec une adresse de courriel valide et un mot de passe.
- ◆ Incluez l'adresse pour la création de votre compte.

À mesure que vous avancez dans le processus d'inscription, tous les éléments marqués d'un astérisque sont obligatoires et vous ne pourrez poursuivre l'inscription, jusqu'à ce que tous les champs obligatoires soient remplis.

Étape 2 : Ajoutez-vous en tant que participant

Une fois que vous avez créé votre compte et êtes connecté, vous pourrez vous ajouter (ou votre patineur s'il a moins de 18 ans) en tant que participant.

- ◆ Sélectionnez « Mon compte » dans le coin supérieur droit. 
- ◆ Sélectionnez « Participants » dans le sous-menu.
- ◆ Cliquez sur « Ajouter un nouveau participant ».
- ◆ Dans la fenêtre de dialogue, ajoutez les renseignements sur votre participant, y compris son prénom, son nom, sa date de naissance, son sexe et son numéro de Patinage Canada. Veuillez vous assurer que ces détails sont exacts et sont les mêmes que votre section a utilisés pour vous inscrire à l'événement.
- ◆ Cliquez sur « Ajouter un participant ».
- ◆ Si vos prénom, nom, date de naissance, sexe et numéro de Patinage Canada ne correspondent pas exactement à ce qui se trouve dans la base de données des membres de Patinage Canada, on vous demandera de faire correspondre votre profil à un profil existant de patineur. Dans ce cas, vous verrez un écran semblable au suivant :



	Imported Values	Participant Match 1	Create New
First Name	John	Johnathan John	<input type="checkbox"/>
Last Name	Doe	Doe	<input type="checkbox"/>
Birthdate	2001-06-01	2001-06-01	<input type="checkbox"/>
Gender	M	M	<input type="checkbox"/>

Select Create New

CANCEL SELECT PARTICIPANT

Veillez noter : si vous vous inscrivez au nom de l'équipe de danse ou de patinage en couple, vous devrez ajouter votre partenaire comme participant distinct dans votre compte.

Étape 3 : Fournissez les renseignements exigés sur le concurrent

Pour la plupart des événements Défi, vous devrez soumettre les détails du contenu de programme prévu pour trois (3) éléments distincts. Veuillez vous assurer que vous avez les détails corrects sur le contenu de programme prévu et les codes d'éléments, avant de commencer le processus de soumission.

- ◆ Rendez-vous à la page d'inscription des participants à l'événement Défi:
<https://registration.skatecanada.ca/pages/participants/Skate-Canada-Challenge/?lang=fr>


Sélectionnez les éléments suivants :

- ◆ feuille de contenu de programme prévu : libre – sélectionnez « patinage en simple », « patinage en couple » ou « danse sur glace »;
- ◆ feuille de contenu de programme prévu : court – sélectionnez « patinage en simple », « patinage en couple » ou « danse sur glace »;
- ◆ inscription pour votre discipline – sélectionnez « patinage en simple », « patinage en couple » ou « danse sur glace ». Si vous vous inscrivez en patinage en couple ou en danse, veuillez ajouter les deux partenaires à l'inscription.

IMPORTANT: renseignements dont vous avez besoin avant de commencer votre inscription

- ◆ Photo : de la tête à la taille, de préférence avec votre veste d'équipe de section ou votre tenue de patinage
- ◆ Musique : des fichiers MP3 sont exigés pour les deux programmes.
- ◆ Renseignements biographiques sur vous-même (et votre partenaire)
 - ◆ taille et âge
 - ◆ résidence actuelle et ville d'origine
 - ◆ âge auquel vous avez commencé à patiner
 - ◆ club ou école d'entraînement et club d'appartenance
 - ◆ noms de l'entraîneur et du chorégraphe
 - ◆ titres des morceaux de musique des deux programmes
 - ◆ nom de l'école et année
 - ◆ autres sports pratiqués
 - ◆ passe-temps et intérêts
 - ◆ nombre de frères et sœurs
 - ◆ ce qui vous a incité à commencer à patiner
 - ◆ tout autre fait intéressant sur vous et votre parcours dans le patinage

Veillez noter : vous devrez ajouter les trois éléments avant de procéder à l'achèvement de votre inscription.

Une fois sélectionné, cliquez sur l'icône du panier d'achat au haut de la page Web. 

- ◆ Fournissez tout autre renseignement supplémentaire.
 - Cliquez sur « Confirmer et inscrire ».

- Examinez les politiques et les déagements de responsabilité en cliquant sur chaque lien. Vous devrez cliquer sur « ACCEPTER » pour chaque politique afin d’aller de l’avant.
- Examinez vos renseignements et cliquez sur « Terminer la commande pour le programme libre ».

Musique

Spécifications standard de musique

La musique utilisée doit relever du domaine public ou des sociétés possédant les droits d’exécution. Les concurrents qui font composer en tout ou en partie de la musique spécialement pour leur programme doivent se charger d’obtenir du compositeur ou de la compositrice l’autorisation écrite d’utiliser cette musique à la radio ou à la télévision ou d’obtenir l’autorisation voulue des sociétés possédant les droits d’exécution.

Exigences concernant la musique

- Tous les patineurs doivent soumettre leur musique en ligne dans le cadre du processus d’inscription.
- La musique ne sera acceptée que par voie électronique, en format MP3. Ne commencez pas le processus d’inscription avant d’avoir votre fichier musical prêt à télécharger.
- La musique soumise en ligne, par l’intermédiaire du processus d’inscription, doit être la même musique que celle soumise pour la performance sur vidéo.
- Remarque : il incombe aux patineurs individuels de s’assurer que les bons fichiers de musique pour la danse courte/rythmique et les programmes libres sont téléchargés.

IMPORTANT : Le nom du fichier de musique doit être conforme à la convention suivante :

« Nom du patineur(s), Discipline, Catégorie, Court ou Libre »

Exemple : JohnSmith, Senior, Hommes, Court.mp3
JohnSmith, Senior, Hommes, Libre.mp3

Les patineurs auront jusqu’au **17 novembre 2021** pour compléter leur inscription individuelle et l’inscription de leurs programmes prévus.

Pour toute autre question ou préoccupation, n’hésitez pas à contacter Patinage Canada à eventsinfo@skatecanada.ca.

Bonne chance durant la prochaine saison de compétition.

Patinage Canada
1.613-747.1007
Sans frais: 1.888.747.2372
www.skatecanada.ca